

Undervisningsmateriale til Kær og Abe

Til lærere eller forældre:

I materialet findes spørgsmålsark og meddigtningsopgaver til følgende:

Kær og Abe og lus
Kær og Abe ser Ræv
Kær og Abe i et træ
Kær og Abe er mor og far
Kær og Abe har en mus

Til hver bog er otte spørgsmål og en meddigtningsopgave.

Dette undervisningsmateriale skal forstærke læseforståelsen, og gøre læseren mere selvhjulpet i begynderlæsningen.

Materialets spørgsmålsopgaver skal styrke forståelsen af bøgerne ved at spørge ind til, hvad læseren lige har læst.

Spørgsmålene er til selvlæs og i lx5 og Lix6, ligesom bøgerne.

Derudover er tegne- og skriveopgaverne med til at påbegynde øvelse i meddigtning. Her kan det være nødvendigt at læse opgavens indhold højt.


Undervisningsmaterialet er udviklet af forfatter, illustratør og dansklærer Ane Gudrun for Forlaget Petunia



Kær og Abe og lus



- ☆ Er Abe en abe? ja nej
- ☆ Er Kær en ko? ja nej
- ☆ Vil Kær gå med Abe? ja nej
- ☆ Er Kær ked af det? ja nej
- ☆ Er Kær sur? ja nej
- ☆ Har Kær lys i sit hår? ja nej
- ☆ Har Kær lus i sit hår? ja nej
- ☆ Må de lus gå væk? ja nej



Tegn hvad Kær og Abe laver på deres tur.
Brug taleboblernerne til at skrive, hvad Kær og Abe siger.

A large, empty rectangular box with a thick black border, intended for drawing and writing.



Kær og Abe ser Ræv



★ Ser Kær og Abe en røv? ja nej

★ Ser Kær og Abe en ræv? ja nej

★ Er Ræv sød ved Abe? ja nej


★ Er Ræv i en sø? ja nej

★ Er Ræv i en bæk? ja nej

★ Er Abe en god ven? ja nej


★ Er Kær våd? ja nej

★ Er Ræv våd? ja nej




Tegn hvad Kær, Abe og Ræv fanger på deres fisketur.
Brug taleboblernerne til at skrive, hvad Kær, Abe og Ræv siger.


A large, empty rectangular box with a thick black border, intended for drawing and writing.



Kær og Abe i et træ




- ★ Er Kær i en sø? ja nej
- ★ Er Kær i et træ? ja nej
- ★ Er Kær sur? ja nej
- ★ Er Abe mæt? ja nej
- ★ Vil Abe op i træ? ja nej
- ★ Vil Kær ned fra et træ? ja nej
- ★ Er det træ let for Kær? ja nej
- ★ Får Kær og Abe is? ja nej



Tegn hvad Kær og Abe laver efter de har spist.
Brug taleboblernerne til at skrive, hvad Kær og Abe siger.


A large, empty rectangular box with a thick black border, intended for drawing and writing.




Kær og Abe er mor og far



- ★ Har Abe et søm som søn? ja nej
- ★ Har Abe en sav som søn? ja nej
- ★ Har den søn tøj på? ja nej
- ★ Har den sav hat på? ja nej
- ★ Får den sav mad? ja nej
- ★ Får Kær et sår? ja nej
- ★ Får Abe et sår? ja nej
- ★ Er Kær og Abe mor og far til en sko? ja nej



Tegn hvad der sker med den nye søn.
Brug taleboblernerne til at skrive, hvad Kær og Abe siger.


A large, empty rectangular box with a thick black border, intended for drawing and writing.



Kær og Abe har en mus



- ★ Har Abe en ko? ja nej
- ★ Har Abe en mus? ja nej
- ★ Har Kær en hat? ja nej
- ★ Må Kær æde den mus? ja nej
- ★ Er Abe sur på Kær? ja nej
- ★ Kan den mus æde en nål? ja nej
- ★ Må den mus må bo i en sko? ja nej
- ★ Må den mus må bo i en hat? ja nej



Tegn hvad Kær og Abe leger med musen.
Brug taleboblernerne til at skrive, hvad Kær og Abe siger.

